

\* 소상공인24(<https://www.sbiz24.kr>) 회원가입 및 로그인

# 1. 회원가입 및 로그인

## 1. 회원가입 및 로그인

### 유의해주세요!

- ① 회원가입 시 개인/법인 모두 **“주 대표자” 본인 명의로 가입**하여야 하며, 개인사업자의 경우 공동대표 중 주 대표자가 아닌(외 1명) 사람이 가입 하려면 별도 승인요청이 필요합니다. 이 경우 ‘통합상담관리’에 요청해주세요.  
Ex)사업자등록증 상 홍길동 외 1명인 경우, “홍길동”으로 신청이 원칙이며 외 1명으로 신청한 경우 별도 승인요청 필요
- ② 기존 소상공인마당 회원인 경우, 아이디/비밀번호를 활용할 수 있으나, 대표자 명의가 아니라면 신규 회원가입하셔야 합니다.

# 1. 회원가입 및 로그인

1 포털에 소상공인24 검색 또는 [www.sbiz24.kr](http://www.sbiz24.kr) 사이트 접속 후 로그인 or 회원가입

# 1. 회원가입 및 로그인

1 (회원가입 클릭시) 회원약관 모두 동의 후 휴대전화 인증,아이핀 인증 중 택1 후 본인인증 진행

# 1. 회원가입 및 로그인

**기관/업체 등록**

<b>*사업자등록번호</b>	<input type="text"/>	<b>업체조회</b>	<b>법인등록번호</b>	<input type="text"/>	<b>영아 입력</b>
<b>사업자상호명</b>	<input type="text"/>		<b>*개업일자</b>	<input type="text"/>	
<b>*대표자 성명</b>	<input type="text"/>		<b>공동사업자 성명</b>	<input type="text"/>	
<b>업종</b>	<input type="text"/>		<b>소재지주소</b>	<input type="text"/>	

- ❶ [소상공인24에 기존 업체를 등록한 경우]  
사업자등록번호 입력 후 업체조회 버튼 클릭하면 기존에 등록된 업체의 경우 해당업체의 정보가 자동으로 입력됨. 등록된 업체가 아니라면 왼쪽 '신규업체등록' 으로 진행.
- ❷ 클릭하면 회원가입이 완료됨

# 1. 회원가입 및 로그인

**기관/업체 등록**

<b>*사업자구분</b>	<input type="text"/>	<b>경영형태구분</b>	<input type="text"/>
<b>*사업자등록번호</b>	<input type="text"/>	<b>법인등록번호</b>	<input type="text"/>
<b>사업자상호명</b>	<input type="text"/>	<b>*대표자성명</b>	<input type="text"/>
<b>*대표자 휴대전화 번호</b>	<input type="text"/>	<b>*대표자 이메일주소</b>	<input type="text"/>
<b>세무자 성명</b>	<input type="text"/>	<b>세무자 직책명</b>	<input type="text"/>
<b>세무자 휴대전화 번호</b>	<input type="text"/>	<b>세무자 이메일주소</b>	<input type="text"/>
<b>산업</b>	<input type="text"/>	<b>공동 사업자 성명</b>	<input type="text"/>
<b>*소재지주소</b>	<input type="text"/>	<b>공동주소</b>	<input type="text"/>
<b>개업일자</b>	<input type="text"/>	<b>공동개업일자</b>	<input type="text"/>
<b>*영원</b>	<input type="text"/>	<b>영원일자</b>	<input type="text"/>

- ❶ [소상공인 24에 기존 업체 등록하지 않은 경우]  
사업자등록번호를 입력한 후 업체조회 버튼 클릭하면 신규로 등록할 수 있는 업체인지 확인가능  
기존 등록된 업체인 경우 신규로 등록할 수 없음.
- ❷ 소재지주소는 실제 작업장 주소지 기재
- ❸ 클릭하면 회원가입이 완료됨

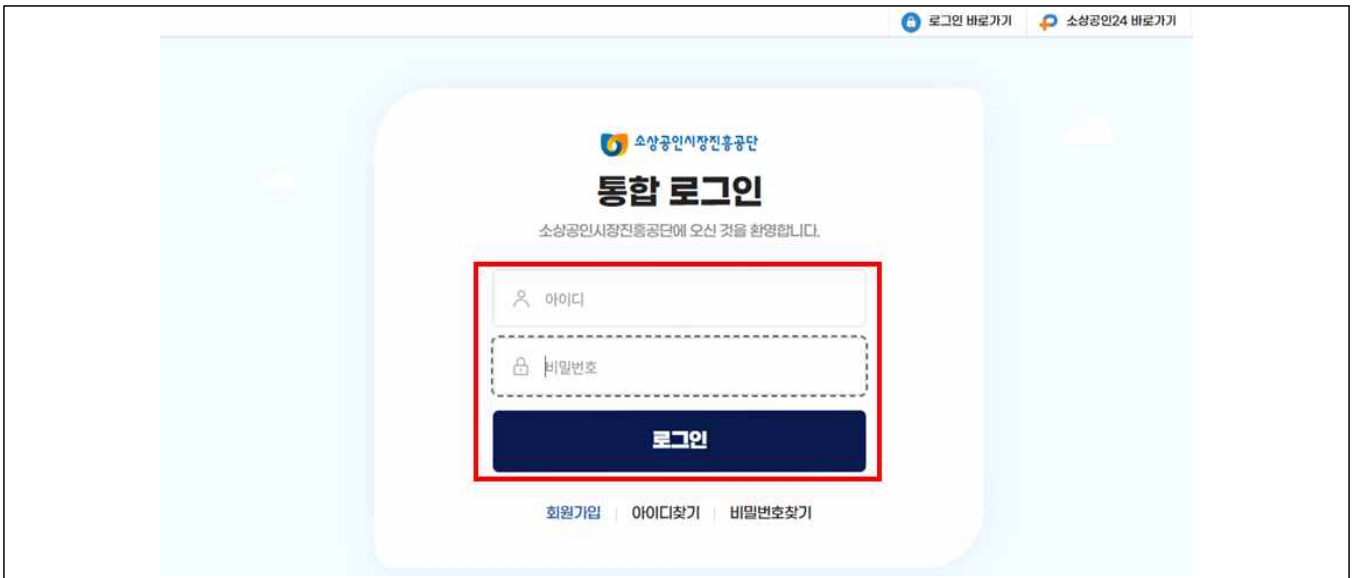
## 참고2

## 소상공인24 사업신청 매뉴얼

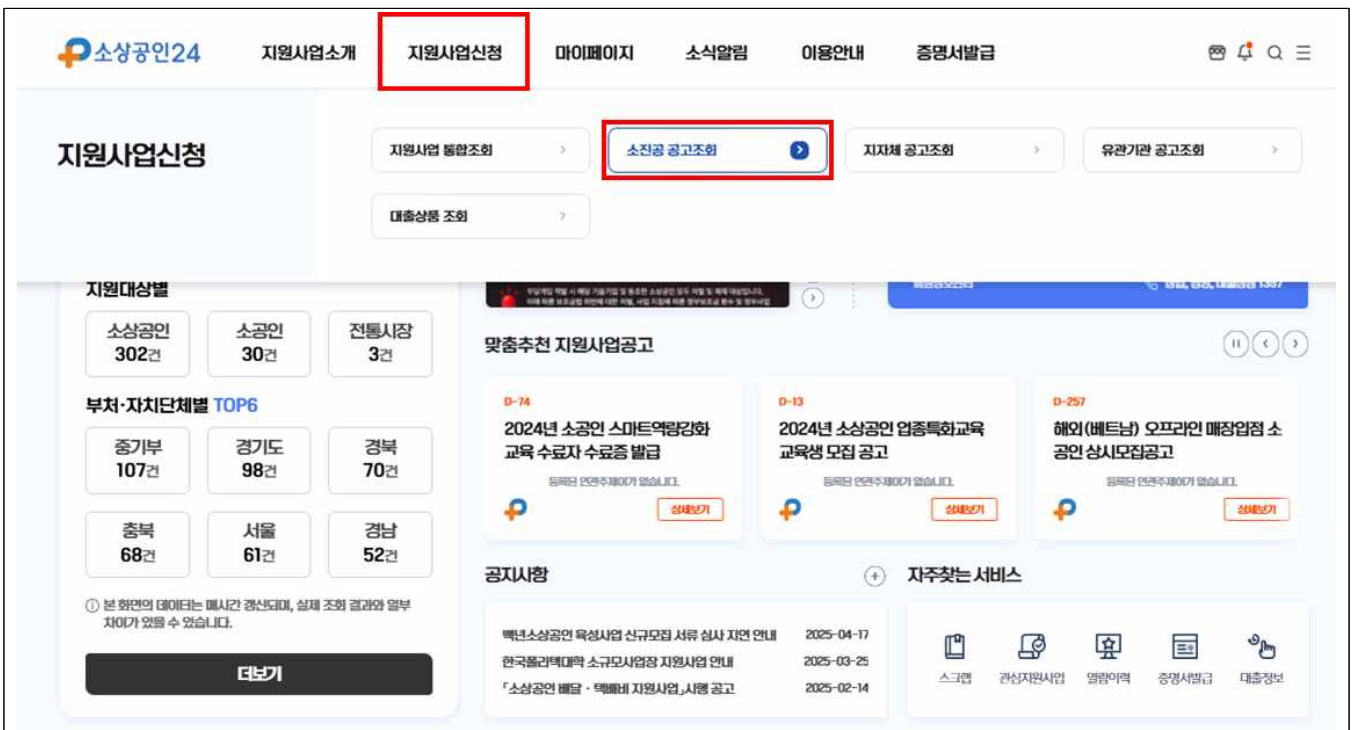
※ 소상공인24 시스템 오류 문의는 **상담센터(1644-5302)**로 문의 주시기 바랍니다.

### \* 지원사업 신청 방법

- ㉠ 소상공인24 홈페이지(https://www.sbiz24.kr) 접속하여 [로그인] 버튼을 클릭한 후 아이디, 비밀번호 입력하여 소상공인24에 로그인합니다.



- ㉡ 로그인 후 상단의 [지원사업신청] - [소신공 공고조회] 버튼을 클릭합니다.



㉔ 소진공 공고조회 화면에서 **검색어 : “안경”** 입력 후 조회하여 [대구 노원 안경제조 소공인 특화지원센터 소공인 모집공고]를 찾아 클릭합니다.

**지원사업신청**

지원사업통합조회  
**소진공 공고조회**  
 지지체 공고조회  
 유관기관 공고조회  
 대출상품 조회

**소진공 공고조회** 즐거찾기 추가

검색조건 --전체--  **조회** 초기화

모집유형 --전체-- 신청 --전체--

현재 1/1, 총 1건, 페이지당: 10

번호	모집유형	공고명	사업시작일자	접수기간	신청
1	소상공인/예비창업자	대구 노원 안경제조 소공인특화지원센터 소공인 모집 공고	2025-04-08	2025-04-08 00:00 ~ 2026-01-31 23:59	<b>신청가능</b>

« < 1 > »

㉕ 공고 하단, 상세분야 목록에서 신청하고자 할 지원사업의 [신청] 버튼을 클릭합니다.

**상세분야 목록**

시도 --전체-- 시군구 --전체-- **조회** 초기화

모집기관 상세분야

현재 1/1, 총 1건, 페이지당: 10

접수	모집공고구분	모집/신청 정원	상세분야	모집기관	모집기간
<b>신청</b>	위탁기관 지원사업	100명 / 0명	[test] 토탈마케팅 지원사업	한국안광학산업진흥원	2025-04-18 00:00 ~ 2025-04-30 00:00

« < 1 > »

**상담신청** 목록

\* 해당페이지는 예시입니다.

㉔ 지원사업 신청 - STEP 00. 업체선택 화면에서 [상호명]을 클릭합니다.



- \* 신청서를 작성할 업체를 선택하면 개인정보제공동의 화면으로 이동하며, 계정에 업체가 등록되어있지 않다면 신청정보작성 단계에서 업체 정보를 작성할 수 있음
- \* 업체정보 등록은 ‘마이페이지-회원정보관리-기본정보-기관/업체정보’에서 가능

㉕ 지원사업 지원신청 - STEP 01. 개인정보제공동의 화면에서 개인정보 제공에 동의하면 동의 후 [다음단계진행] 버튼을 클릭합니다.

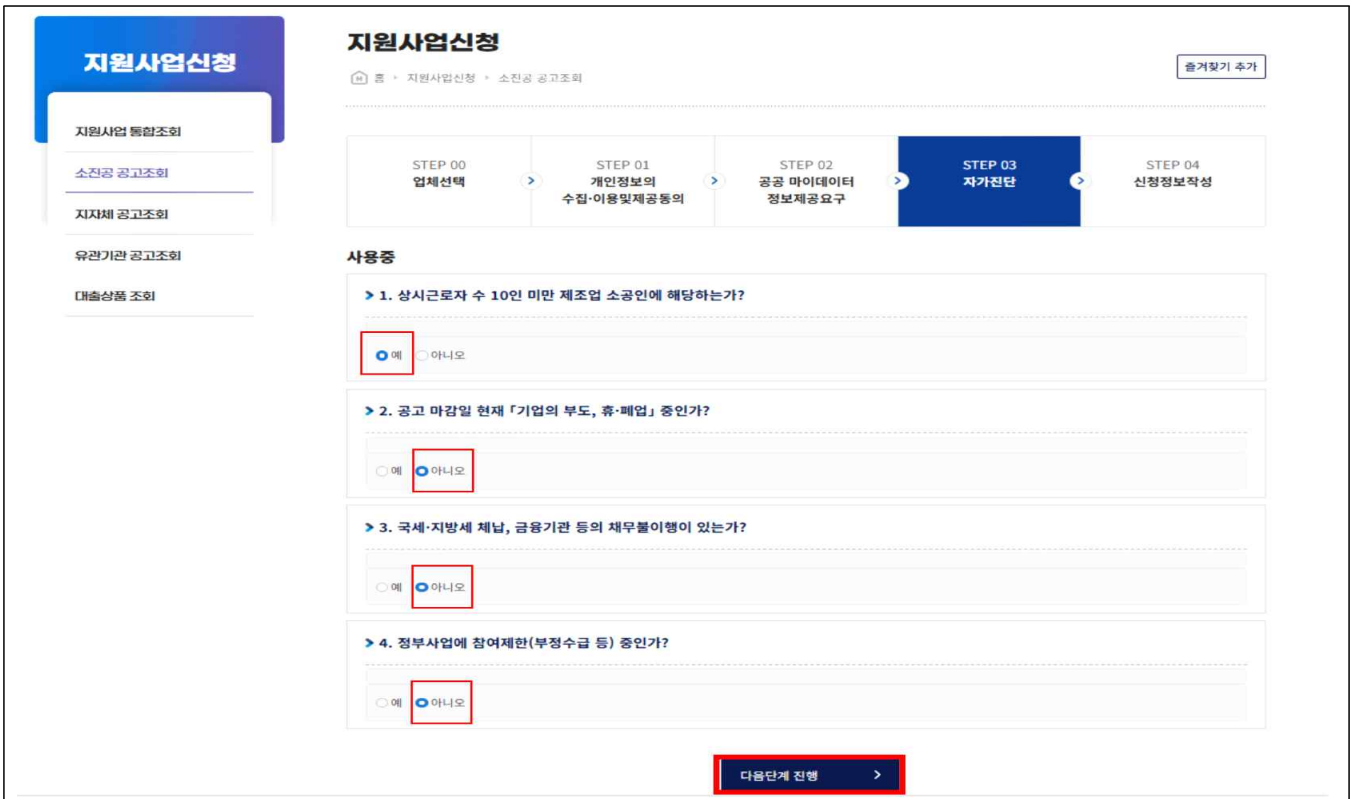


㉘ 지원사업 지원신청 - STEP 02. 마이데이터 동의 화면에서 [실명인증] 후 [다음단계진행] 버튼을 클릭합니다.



- \* 서류 간소화를 위해 마이데이터 동의 필수
- \* 실명 인증을 위해 대표자 휴대폰 반드시 필요

㉙ 지원사업 지원신청 - STEP 03. 자가진단 화면에서 아래와 같이 [문항 응답 완료] 후 [다음단계진행] 버튼을 클릭합니다.



- \* 자가진단 문항을 숙지한 후, 해당하는 항목에 체크

㉔ 지원사업 지원신청 - STEP 04. 신청정보작성 화면에서 [정보 입력 및 제출서류 파일 업로드] 후 [신청완료] 버튼을 클릭합니다.

### 지원사업신청

- 지원사업 통합조회
- 소진공 공고조회
- 지자체 공고조회
- 유관기관 공고조회
- 대출상품 조회

### 지원사업신청

홈 > 지원사업신청 > 소진공 공고조회 출처찾기 추가

STEP 00  
업체선택

STEP 01  
개인정보의  
수집·이용및제공동의

STEP 02  
공공 마이데이터  
정보제공요구

STEP 03  
자가진단

STEP 04  
신청정보작성

[ 대구 노원 안경제조 소공인특화지원센터 소공인 모집 공고 ] 신청서 작성

**모집공고상세**

교육과정명: [test] 토털마케팅 지원사업

교육기관명: 한국안경학산업진흥원      교육기간: 20250501 ~ 20251130

**신청인 정보**

*성명			
성별	--선택--	*생년월일	
*휴대전화번호		이메일주소	
주소	우편번호	주소검색	
	주소		
	상세주소		
*시도		*시군구	

**사업자 유형 구분**

\*사업자 유형 구분:  기존창업자     예비창업자

**업체정보**

업체명		사업자등록번호	
개업일자		업종	안경 및 안경렌즈 제조업(C27195)
사업장주소			
*현 사업장 시도	대구광역시	*현 사업장 시군구	대구광역시 북구
사업장전화번호		사업장팩스번호	

**담당자정보**

*대표자성명		대표자이메일주소	
*대표자휴대전화번호		*필수는 아니나, 이 입력 시 정보제공에 동의하여 있을 수 있음	
*실무자성명		실무자직책명	
*실무자휴대전화번호		실무자이메일주소	

**주생산품**

\*주생산품:

**매출액**

*23년	0 천원	*24년	0 천원
*25년	0 천원		

**상시근로자수**

*23년	0 명	*24년	0 명
*25년	0 명		

**제출서류**

필수여부	제출서류	제출서류설명	제출서류	이미지반독
필수	사업계획서	지원신청서 및 사업계획서	<input type="text"/>	<input type="checkbox"/>
선택	주입증 확인서류	소공인 및 주입증 확인서류	<input type="text"/>	<input type="checkbox"/>
선택	견적서 및 비교견적서	견적서 및 비교견적서	<input type="text"/>	<input type="checkbox"/>
선택	개인정보수집이용제공동의서	개인정보동의서(운영기관 자체동의서)	<input type="text"/>	<input type="checkbox"/>
선택	기타서류1	기타서류	<input type="text"/>	<input type="checkbox"/>



- \* 모집공고 상세 : [지원하고자 하는 '지원사업명' 반드시 확인](#)
- \* 신청인 정보 : 내용 기입
- \* 사업자 유형 구분 : '기존창업자' 클릭
- \* 업체정보 및 담당자 정보 : 내용 기입
  - 업종 : 안경 및 안경렌즈 제조업(C27195)
  - 사업장 시도 및 시군구 : 대구광역시, 대구광역시 북구
- \* 주 생산품 : 내용 기입
- \* '23년 ~ '25년 매출액 : 매출액 기입
  - '23년 ~ '24년 매출액 : 부가가치세 과세표준증명 기준으로 작성
  - '25년 매출액 : 홈택스 내 전자세금계산서 기간별(2025년) 매출 통계 조회 후 매출액 입력  
(전자세금계산서 외 기타 매출이 있는 경우 합산하여 입력)

※ '25년 매출액 확인방법 : 홈택스 접속 - 로그인 - 전자(세금)계산서 조회 - 합계표·통계조회 - [기간별 매출/매입 통계조회](#) 클릭 후 (구분 : '년도별 2025') 조회

※ '25년 매출 증빙(출력본, 기타 매출이 있는 경우 기타 매출 증빙 포함)은 각 [사업별 담당자 이메일로 별도 제출](#) 부탁드립니다.

전자세금계산서 기간별 매출/매입 통계조회

분류  전자세금계산서  전자계산서

구분  월별  분기별  년도별    년도별 2025 - 2025    [조회](#)

매출/매입 현황조회 ※ 오늘 발급(전송)본은 조회되지 않습니다.    [출력](#)

발급일별 (분기별, 년도별)	매 출					매 입				
	총거래처수	총매수	총공급가액	총세액	상세보기	총거래처수	총매수	총공급가액	총세액	상세보기

- \* '23년 ~ '25년 상시근로자수 : 대표자 제외한 상시근로자수 입력
  - '23년 ~ '24년 상시근로자수 : 해당 연도 12월 말 기준으로 상시근로자수 입력
  - '25년 상시근로자수 : 현재기준으로 상시근로자수 입력
- \* 제출서류 : 각 사업별 공고문의 제출서류 순으로 정렬하여 1개 파일로 압축하여 업로드
- \* (필수) 사업계획서 제출서류에 1개 압축파일 업로드 후 신청 완료 버튼 클릭

### [유의사항]

- \* 사업 신청 완료 후 각 사업 담당자에게 유선으로 연락해 주시기 바랍니다.
- \* 신청 완료 후에는 신청서(내용 및 제출서류) 수정이 불가합니다. 부득이하게 **수정이 필요한 경우**, 신청 철회를 하지 마시고 **유선(053-350-7861~2)으로 반려 요청**을 해주시기 바랍니다.
- \* **신청 철회**를 할 경우, **해당 사업에 대해 재신청이 불가**하니 이 점 유의해 주시기 바랍니다.